



ФЕДЕРАЛЬНАЯ СЛУЖБА
ГОСУДАРСТВЕННОЙ СТАТИСТИКИ

Оперативные данные по индексу промышленного производства в Вологодской области



июль 2022г.



ФЕДЕРАЛЬНАЯ СЛУЖБА
ГОСУДАРСТВЕННОЙ СТАТИСТИКИ

Оперативные данные по индексу промышленного производства

в Вологодской области

июль 2022 года

01

ИНДЕКС ПРОМЫШЛЕННОГО ПРОИЗВОДСТВА
В % К СООТВЕТСТВУЮЩЕМУ МЕСЯЦУ ПРЕДЫДУЩЕГО ГОДА
В % К ПРЕДЫДУЩЕМУ МЕСЯЦУ

02

ДОБЫЧА ПОЛЕЗНЫХ ИСКОПАЕМЫХ

03

ОБРАБАТЫВАЮЩИЕ ПРОИЗВОДСТВА

04

ОБЕСПЕЧЕНИЕ ЭЛЕКТРИЧЕСКОЙ ЭНЕРГИЕЙ,
ГАЗОМ И ПАРОМ


05

ВОДОСНАБЖЕНИЕ, ВОДООТВЕДЕНИЕ,
УТИЛИЗАЦИЯ ОТХОДОВ



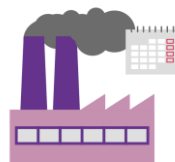
ИНДЕКС ПРОМЫШЛЕННОГО ПРОИЗВОДСТВА

В ИЮЛЕ 2022 г.,%



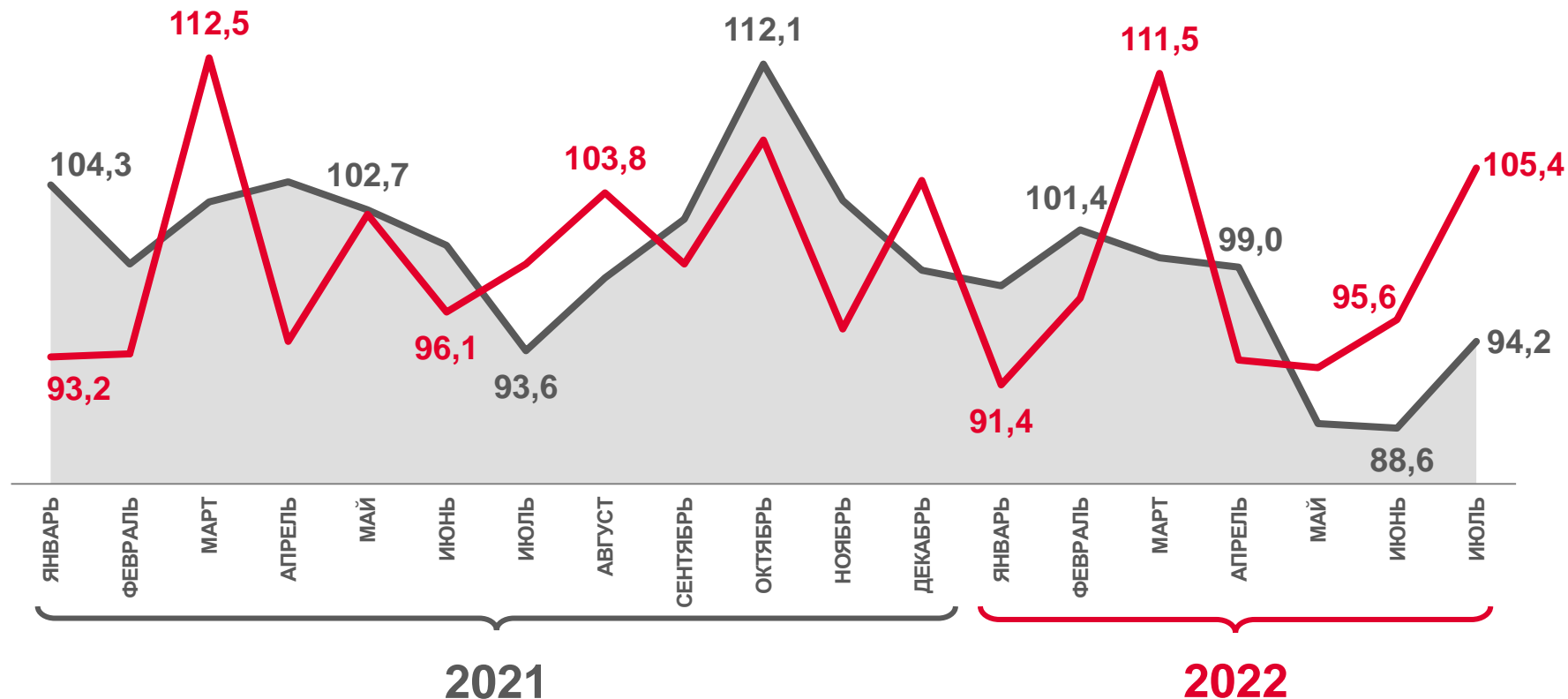
105,4

Июль 2022 г. к июню 2022г.



94,2

Июль 2022 г. к июлю 2021г.



За отчетный месяц к соответствующему месяцу предыдущего года



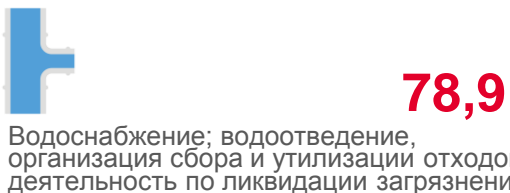

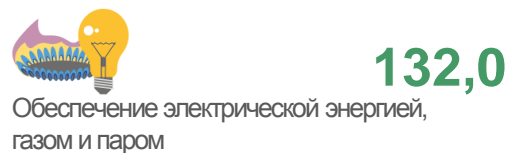

За отчетный месяц к предыдущему месяцу



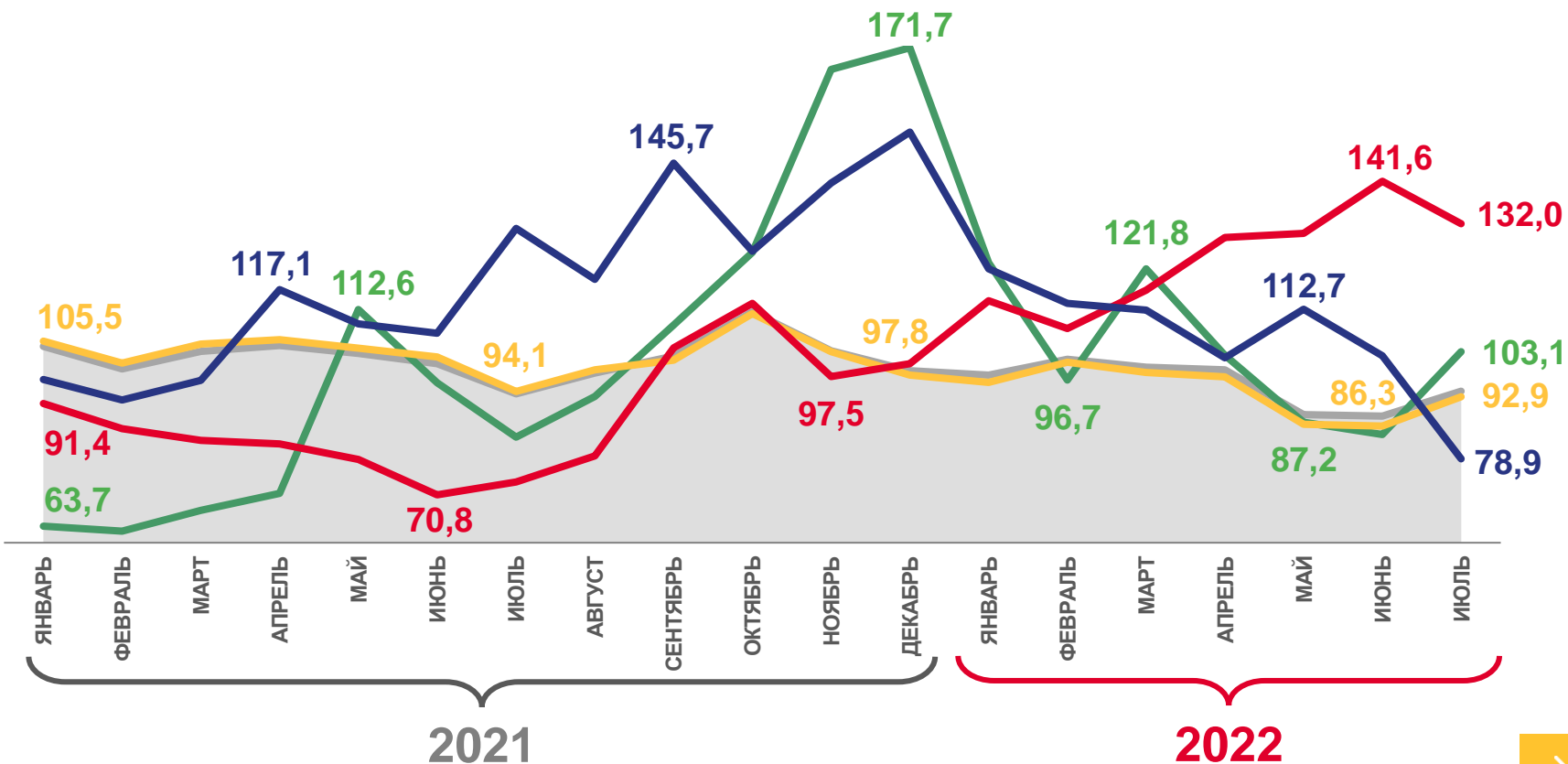


ИНДЕКСЫ ПРОИЗВОДСТВА

ИЮЛЬ 2022г.
К ИЮЛЮ 2021г., %



В % К СООТВЕТСТВУЮЩЕМУ МЕСЯЦУ ПРЕДЫДУЩЕГО ГОДА





ДОБЫЧА ПОЛЕЗНЫХ ИСКОПАЕМЫХ

ИЮЛЬ 2022г.
К ИЮЛЮ 2021г., %

В % К СООТВЕТСТВУЮЩЕМУ МЕСЯЦУ ПРЕДЫДУЩЕГО ГОДА



103,1

Добыча полезных ископаемых



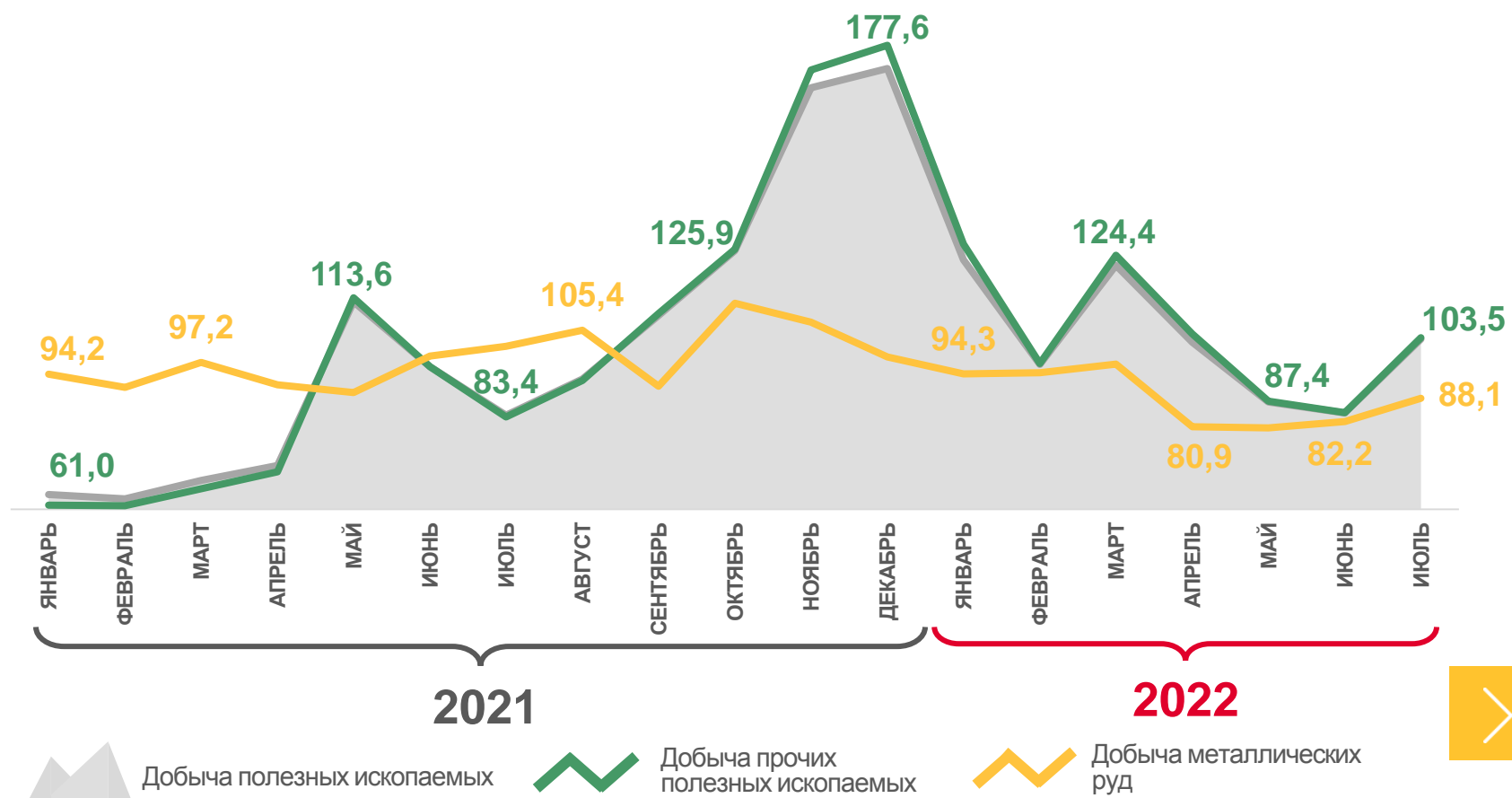
103,5

Добыча прочих полезных ископаемых



88,1

Добыча металлических руд





ИНДЕКСЫ ПРОИЗВОДСТВА ПО ОТДЕЛЬНЫМ ВИДАМ ОБРАБАТЫВАЮЩИХ ПРОИЗВОДСТВ

ИЮЛЬ 2022г. К ИЮЛЮ 2021г.,%



174,7



141,3



73,0



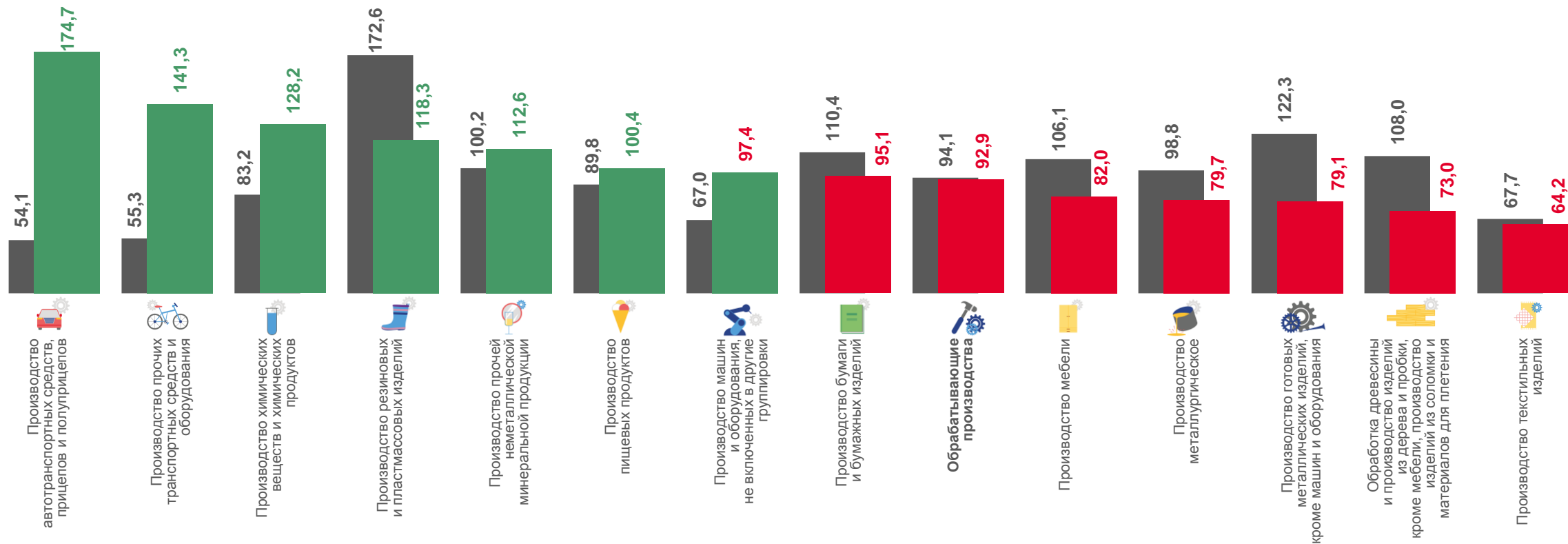
64,2

Производство автотранспортных средств, прицепов и полуприцепов

Производство прочих транспортных средств и оборудования

Обработка древесины и производство изделий из дерева и пробки

Производство текстильных изделий



■ Июль 2021 к июлю 2020

■ Июль 2022 к июлю 2021





ОБЕСПЕЧЕНИЕ ЭЛЕКТРИЧЕСКОЙ ЭНЕРГИЕЙ, ГАЗОМ, ПАРОМ; КОНДИЦИОНИРОВАНИЕ ВОЗДУХА

ИЮЛЬ 2022г.
К ИЮЛЮ 2021г.,%



Обеспечение электрической энергией, газом и паром; кондиционирование воздуха

132,0



Производство, передача и распределение электроэнергии

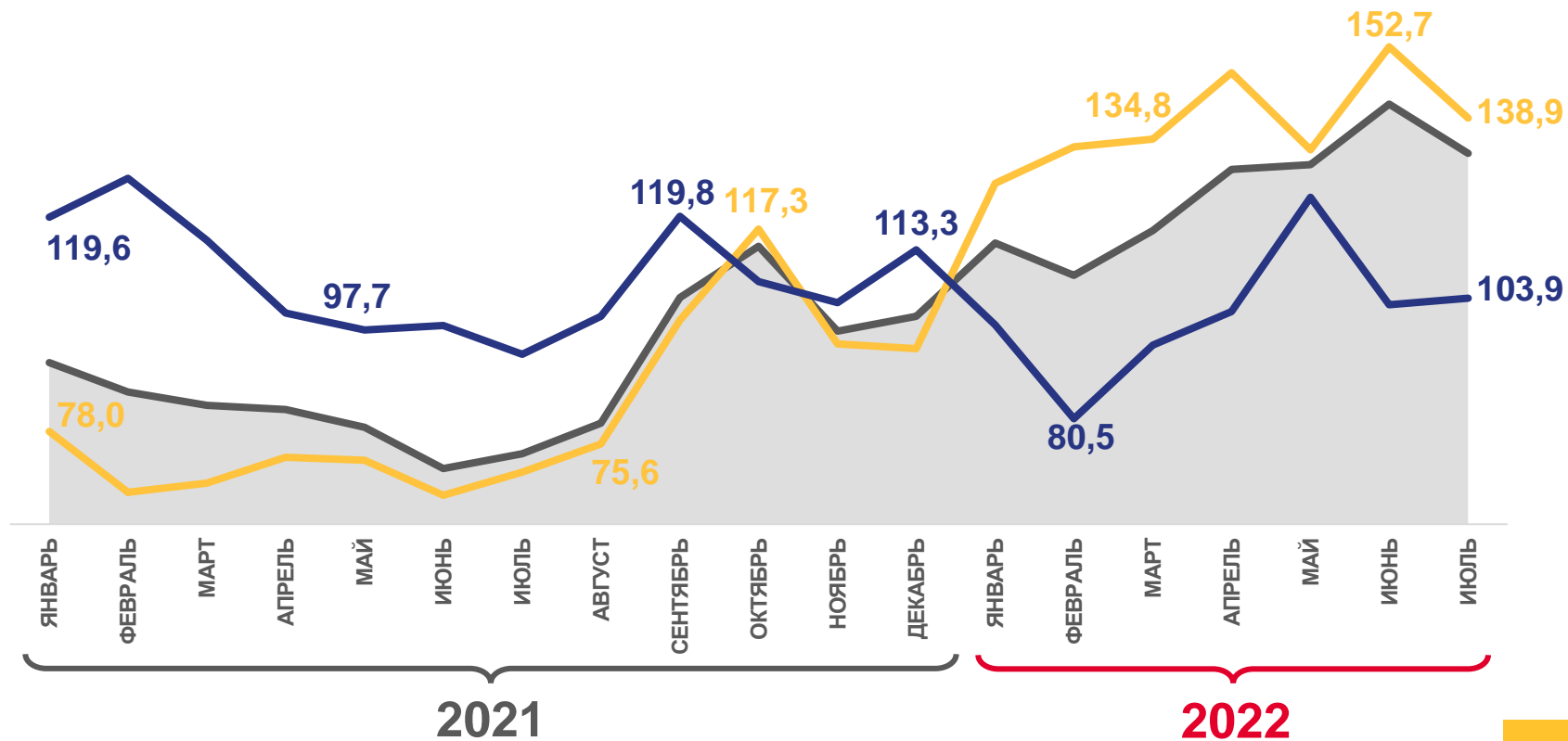
138,9



Производство, передача и распределение пара и горячей воды; кондиционирование воздуха

103,9

В % К СООТВЕТСТВУЮЩЕМУ МЕСЯЦУ ПРЕДЫДУЩЕГО ГОДА



Обеспечение электрической энергией, газом и паром; кондиционирование воздуха

Производство, передача и распределение электроэнергии

Производство, передача и распределение пара и горячей воды; кондиционирование воздуха





ВОДОСНАБЖЕНИЕ, ВОДООТВЕДЕНИЕ, УТИЛИЗАЦИЯ ОТХОДОВ

В % К СООТВЕТСТВУЮЩЕМУ МЕСЯЦУ ПРЕДЫДУЩЕГО ГОДА

ИЮНЬ 2022г.
К ИЮНЬ 2021г.,%



78,9

Водоснабжение, водоотведение,
утилизация отходов

Сбор и обработка
сточных вод **112,0**

Забор, очистка и
распределение воды **97,4**

Сбор, обработка и
утилизация отходов;
обработка вторичного
сырья **65,7**

